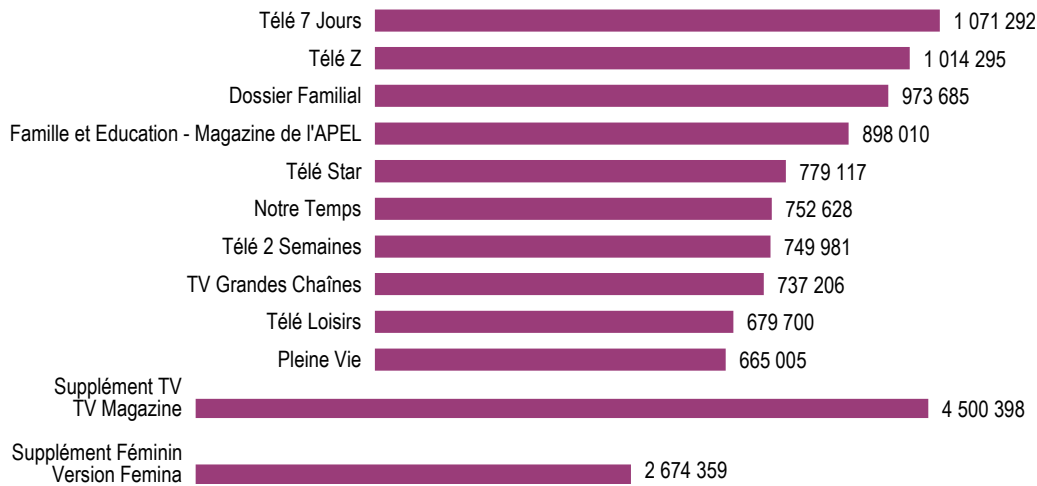


PODIUM

Les plus fortes diffusions ACPM/OJD 2017 - Diffusion France Payée par numéro



PERFORMANCES

Total de la diffusion ACPM/OJD 2017

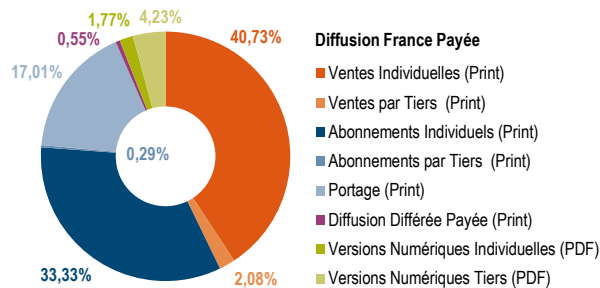
	France	Etranger	France + Etranger
Diffusion payée	1 299 937 408	38 969 099	1 338 906 507
Répartition	97,09%	2,91%	
Diffusion non payée	24 381 505	576 020	24 957 525
Diffusion Totale	1 324 318 913	39 545 119	1 363 864 032

Répartition de la diffusion France payée ACPM/OJD 2017

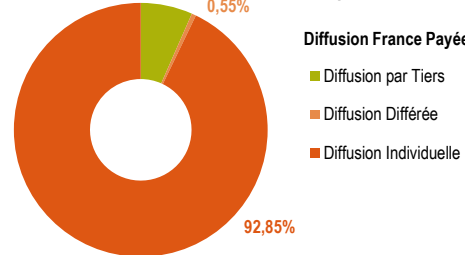
		France
Ventes Individuelles (Print)		529 514 578
par Tiers (Print)		27 103 640
Abonnements Individuels (Print)		433 283 691
par Tiers (Print)		3 746 378
Portage (Print)		221 090 015
Versions Numériques Individuelles (PDF)		23 058 893
par Tiers (PDF)		54 961 116
Diffusion Différée Payée (Print)		7 179 097

REPARTITIONS

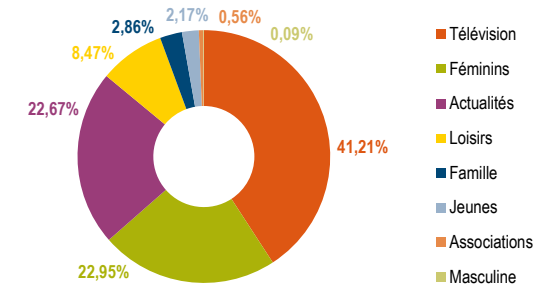
Répartition par canal de diffusion ACPM/OJD



Répartition ACPM/OJD - Diffusion Individuelle - Diffusion par Tiers et Différée

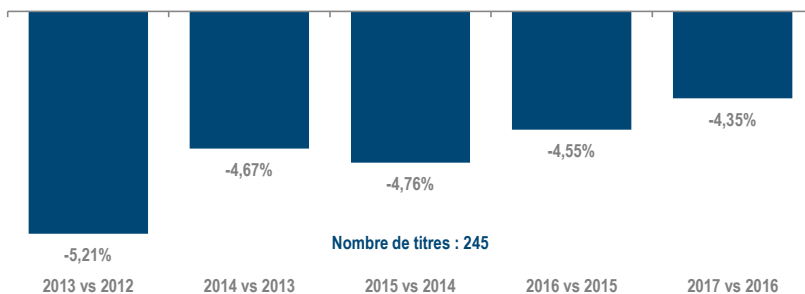


Répartition par secteur ACPM/OJD - Diffusion France Payée



EVOLUTIONS

Evolution annuelle sur 5 ans - ACPM/OJD - Diffusion France Payée



Evolution des types de diffusion - ACPM/OJD - Diffusion France Payée

